

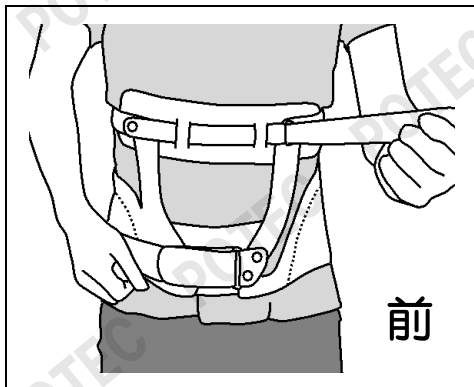
本使用説明書は、お読みになった後も必ず大切に保管してください

本品の使用に際しては必ず本使用説明書をよくお読みください

腰椎用フレームコルセット 使用説明書

【装着手順】

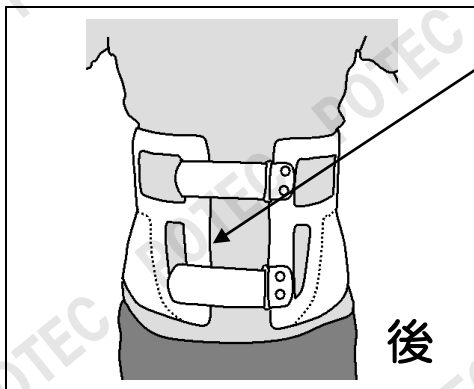
①



装具は汗を吸いませぬ。また装具と皮膚の摩擦による傷を防ぐために、必ずTシャツや肌着の上に装着して下さい

まず、コルセットの上下、前後をご確認下さい。
前のマジックベルトをはずし身体にセットして下さい。
前面上下のマジックベルトは、下の方から強めにしっかりと締めてください。

②

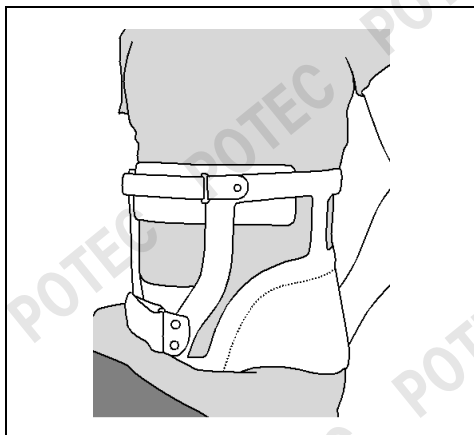


後方はこの部分がまっすぐで平行です。
また、ベルトが上下2本とも太いものになっています。

後方のマジックベルトはあらかじめ適当な強さに調節しておいて下さい。

寝ながら装着する場合は、前後のベルトを両方ともはずし、寝返りをしながら、片方ずつ装着していくとよいです。

③



椅子に座ったときにコルセットの下縁が太ももの付け根（足を曲げたときにできるしわの部分）に当たるか当たらないか程度の位置に装着して下さい。

コルセットの上に、下着のパンツとズボンをかぶせて履いていただくと、トイレの際にコルセットをはずさなくて済みます。試してみてください。

【使用上の注意】

- 本品の使用に際しては医師もしくは義肢装具士の指示・指導に従い、その他の方法・用途では、絶対に使用しないでください。
- 装具を装着し、傷、痛みが出た場合、医師、または担当の義肢装具士にご相談ください。また、ご不明な点などございましたら下記までお問い合わせください。
- 本品の加工・改造は絶対に行わないでください。



(有)ピー・オー・テック (有)高橋義肢製作所

TEL : 073-436-7050